

18 КВІТНЯ  
2018

# Мистецтво презентації



МІЖГАЛУЗЕВА ЛАБОРАТОРІЯ  
КОМПЕТЕНТНОГО МЕТОДИСТА

Нападій Т.С., методист ТКМЦ НОІМ

# 1

## ПРАВИЛА

- ✓ Виберіть фон, який буде приємний оку
- ✓ Використовуйте не більше 3 основних кольорів
- ✓ Наповнюйте презентацію малюнками, ілюстраціями
- ✓ Шрифт слів повинен бути достатньо великим

# ЗАГАЛЬНИЙ ДИЗАЙН

## ШРИФТ

Times  
New Roman

*Times New Roman Times New Roman Times New Roman*  
*Times New Roman Times New Roman Times New Roman*



Brandon Text Thin  
Brandon Text Light  
Brandon Text Regular  
Brandon Text Medium  
Brandon Text Bold  
Brandon Text Black





## ПОМИЛКИ

- ✓ Велика кількість тексту
- ✓ Фонове зображення
- ✓ Читання тексту зі слайду
- ✓ Дублювання

# 2 ТЕКСТ ПРЕЗЕНТАЦІЇ / ПЛАН

В першу чергу подумайте, **чи є у вас написаний текст презентації** або ви збираєтесь розповідати без нього, створюючи його на ходу.

В обох випадках вам потрібен буде **ПЛАН**. З допомогою нього буде простіше розповідати і створювати презентацію. Якщо у вас вже є текст, можна йти просто по ньому.



*В першу чергу подумайте, чи є у вас написаний текст презентації або ви збираєтесь розповідати без нього, створюючи його на ходу.*

*В обох випадках вам потрібен буде ПЛАН. З допомогою нього буде простіше розповідати і створювати презентацію. Якщо у вас вже є текст, можна йти просто по ньому.*



Вставте під текст прозорий білий фон



Не використовуйте яскравих кольорів



Розміщуйте текст частинами

В першу чергу подумайте, **чи є у вас написаний текст презентації** або ви збираєтесь розповідати без нього, створюючи його на ходу.



В обох випадках вам потрібен буде **ПЛАН**. З допомогою нього буде простіше розповідати і створювати презентацію. Якщо у вас вже є текст, можна йти просто по ньому.


*В першу чергу подумайте, чи є у вас написаний текст презентації або ви збираєтесь розповідати без нього, створюючи його на ходу.*

*В обох випадках вам потрібен буде ПЛАН. З допомогою нього буде простіше розповідати і створювати презентацію. Якщо у вас вже є текст, можна йти просто по ньому.*

Кількість слайдів

Час

Стиль




3

## ПРАВИЛО

**1** слайд **30-60** секунд

## ОБМЕЖЕННЯ






**ВЕКТОР**

**4**


- Тематичні
- Підписані об'єкти
- Чіткі
- Великі

**ІЛЮСТРАЦІЇ**



# ОПОРНИЙ МАТЕРІАЛ

# 5



Таблиці



Графіки



Схеми



# ІДЕЇ

# ШАБЛОНИ

- <http://powerpointbase.com/>
- <https://ru.smiletemplates.com>
- <http://presentation-creation.ru>
- <http://softpick2.com/376-powerpoint-themes.html>



## Створюйте власні!

